

PROGRAMME

VisioTable

PROGRAMME **VISIOTABLE**

Notre gamme de **tables de visioconférence** s'adapte à toutes les configurations de salles grâce à une **variété de formes** (trapézoïdale, courbe, en V, etc.) pensées pour offrir une **ergonomie** optimale. La forme évasée de chaque modèle garantit à tous les participants une visibilité parfaite de l'écran et un cadrage idéal en visioconférence.

Les tables intègrent des **boîtiers de prises** pratiques, facilitant l'accès à tous les outils de connexion nécessaires.

Créer la table qui vous ressemble, entièrement **personnalisables** : choisissez **plateau**, **forme**, **piètement** et **coloris**. Nos modèles s'adaptent à tous les styles et offrent une liberté totale pour personnaliser votre espace de travail.

Une solution élégante et fonctionnelle pour vos réunions hybrides.

Nos gammes :

- 1.** Prisma pages 7-9
- 2.** Trapèze pages 10-11
- 3.** Trapèze XL pages 12-13
- 4.** Skiff pages 14-15
- 5.** Lotus pages 16-18


PREAMBULE **Les formes**

Notre gamme de visiotables a été conçue pour s'adapter à toutes les **dimensions** et **configurations** de salles : chaque forme de table répond à un type d'espace spécifique pour optimiser **confort**, **visibilité** et **collaboration**.



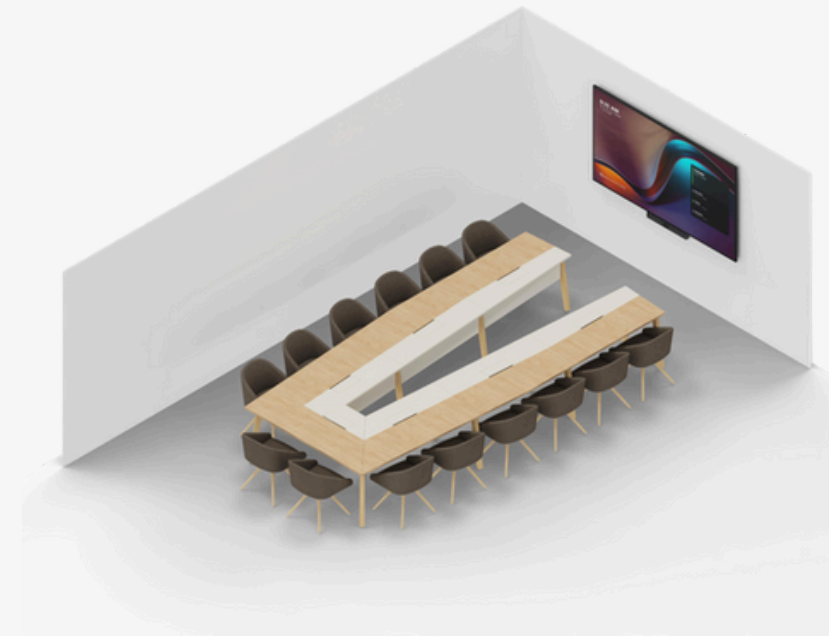
Salles
larges

LOTUS




Salles
carrées

TRAPEZE XL



Salles
classiques

**PRISMA
SKIFF**



Salles
longues / étroites

TRAPEZE

PREAMBULE **L'intégration techno**


L'intégration technologique de nos tables a été pensée avec un double objectif : préserver l'**esthétique générale de la salle** tout en offrant une **utilisation simple et pratique** au quotidien. Les boîtiers de prises s'intègrent de manière **discrète** afin de ne pas rompre l'harmonie visuelle du mobilier, tout en restant facilement accessibles pour les utilisateurs.

Deux options d'installation sont proposées : **en applique** au fond de la goulotte, ou **encastrée** pour une finition plus haut de gamme. Chaque boîtier peut être **personnalisé selon les besoins** : alimentation, connectiques multimédia, données, USB, HDMI... une modularité qui permet d'adapter la table à tous les environnements de travail.

LES TERMES À RETENIR

Top access
Boîtier prise
Encastré
En applique


TOP ACCESS



Métallique




Même finition que le plateau



Ouverture 180°

BOÎTIER PRISE



En applique



Encastré

PREAMBULE L'intégration techno

La **gestion des câbles** a également été étudiée avec soin : intégrée et discrète, **du bloc prise jusqu'au sol**, elle garantit un espace de réunion à la fois **ordonné, fonctionnel et esthétique**.

Remplacer les vertèbre passe-câbles par des **remontées verticales** de même finition que la table pour une gestion discrète et pratique des câbles.




POUR ALLER PLUS LOIN...

Fort de son expertise partagé avec Motilde, Kamo bénéficie d'un véritable savoir-faire en **intégration technologique**.

Cette expertise permet d'aller bien au-delà des simples boîtiers de prises et de la gestion des câbles, en proposant l'**intégration d'écrans** (escamotables ou fixes), de **micros** ou de tout autre **équipement audiovisuel** directement dans les tables, pour des espaces de réunion connectés, élégants et performants.



PREAMBULE **Les piètements**



PIED COMPAS

Matériaux : Métal ou Bois

Couleur : RAL au choix ou Bois massif

Modèles de table compatible :

- LOTUS (mono-couleur)
- PRISMA (mono-couleur)
- TRAPEZE XL
- SKIFF



PIED DUO

Matériaux : Métal et Bois

Couleur : RAL au choix et Bois massif

Modèles de table compatible :

- LOTUS (mono-couleur)
- PRISMA (mono-couleur)
- TRAPEZE XL
- SKIFF




PIED ARCHE

Matériaux : Métal ou Bois

Couleur : RAL au choix ou Bois massif

Modèles de table compatible :

- LOTUS (bi-couleur)
- PRISMA (bi-couleur)
- TRAPEZE




PIED CADRE

Matériaux : Métal

Couleur : RAL au choix

Modèles de table compatible :

- LOTUS
- PRISMA
- TRAPEZE



PIED OMEGA

Matériaux : Métal et Bois

Couleur : RAL au choix et Bois massif

Modèles de table compatible :

- LOTUS (bi-couleur)
- PRISMA (bi-couleur)
- TRAPEZE



PIED PANNEAU / COFFRE

Matériaux : Mélamine

Couleur : Nuancier Kamo

Modèles de table compatible :

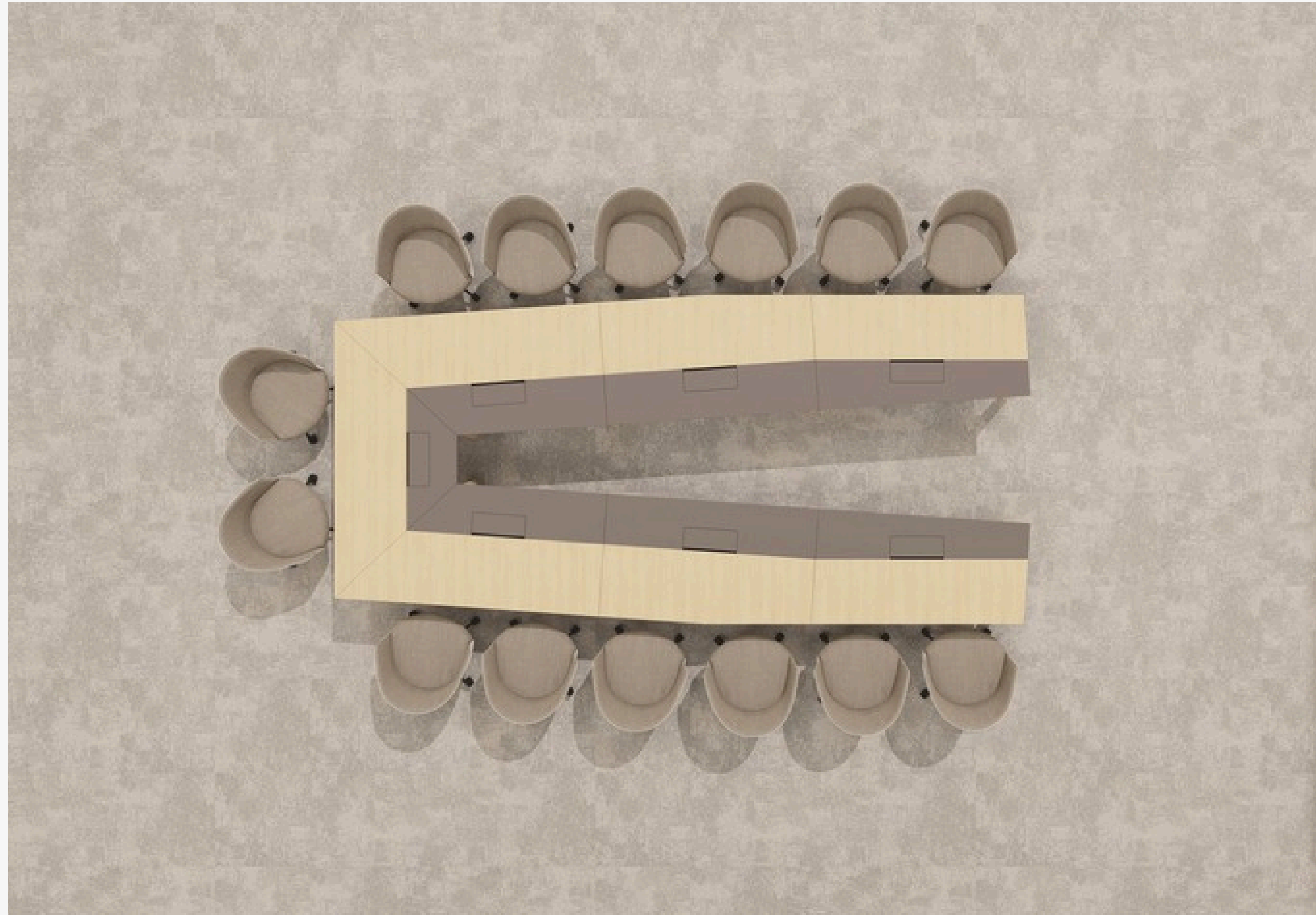
- LOTUS (pieds panneaux)
- LOTUS (pieds coffre droit ou cintré)
- PRISMA (pieds panneaux)
- TRAPEZE (pieds panneaux)
- TRAPEZE XL (pied coffre)

PRISMA

Inspirée par la pureté des formes géométriques, la table PRISMA tire son nom de ses lignes angulaires uniques, qui revisitent le traditionnel U en proposant une alternative plus originale et moderne.

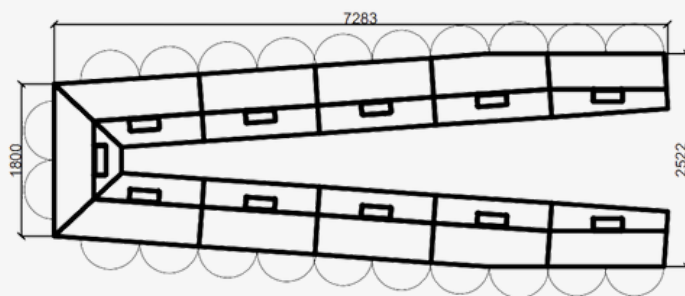
Sa conception a été pensée pour offrir une ergonomie optimale : chaque participant profite d'une visibilité parfaite de l'écran et est idéalement cadré pour les interlocuteurs en visioconférence.

Destinée aux **salles de réunion classiques**, PRISMA permet une optimisation intelligente de l'espace, accueillant un maximum de personnes sans compromettre le confort. Elle combine design contemporain, praticité et performance pour des réunions hybrides efficaces et agréables.

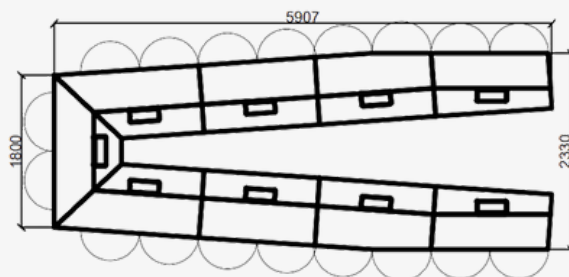


VISIOTABLE **PRISMA** *Bi-couleur*

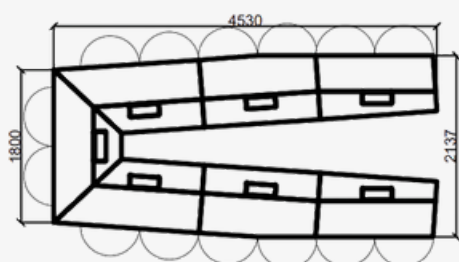
22
places



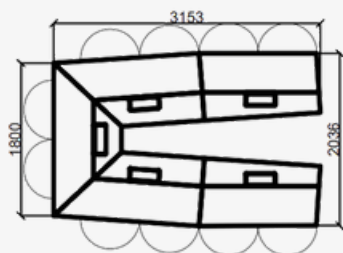
18
places



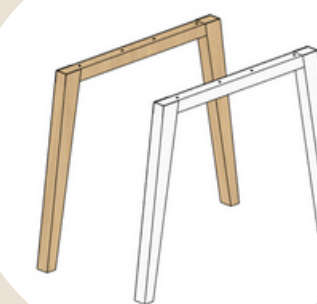
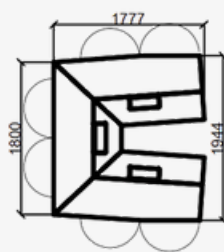
14
places



10
places




6
places



Pieds Arche

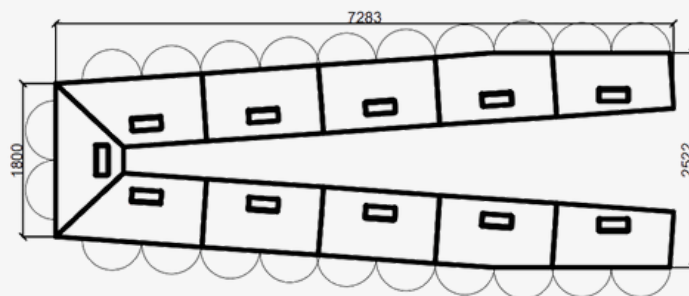
Autres pieds
disponibles :



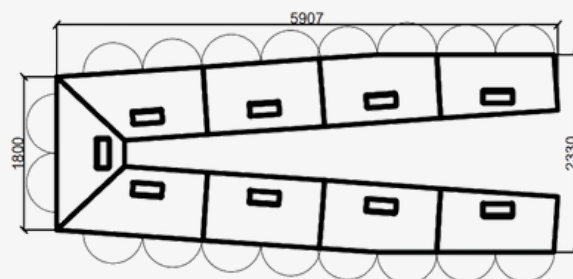
- Pieds Cadre
- Pieds Omega
- Pieds Panneaux

VISIOTABLE **PRISMA** *Mono-couleur*

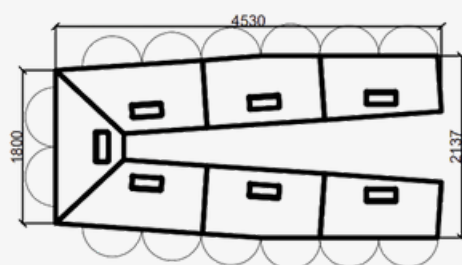
22
places



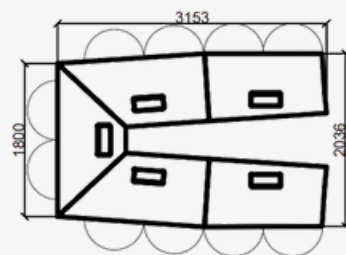
18
places



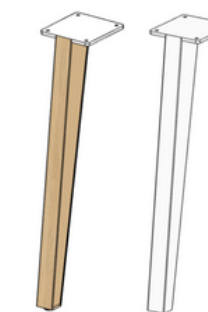
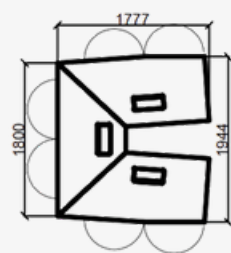
14
places



10
places



6
places



Pieds Compas

Autres pieds
disponibles :



- Pieds Cadre
- Pieds Duo
- Pieds Panneaux


TRAPEZE

Spécialement conçue pour **les salles de réunion longues et étroites**, cette table en forme de trapèze léger optimise l'espace disponible tout en garantissant une ergonomie exemplaire.

Sa forme évasée permet à chaque participant de voir parfaitement l'écran et d'être idéalement cadré pour les interlocuteurs à distance.

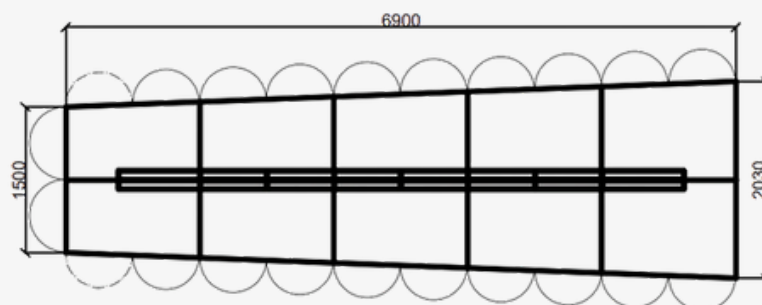
Compacte et fonctionnelle, elle maximise le nombre de places sans compromettre le confort ni la qualité des échanges.

Une solution idéale pour tirer le meilleur parti des configurations de salle les plus exigeantes.

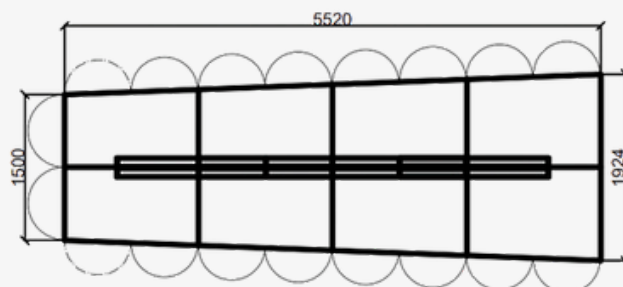


VISIOTABLE **TRAPEZE**

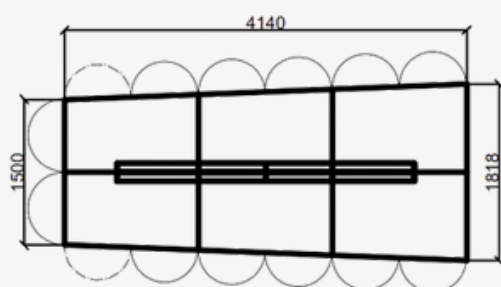
22
places



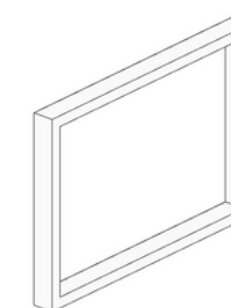

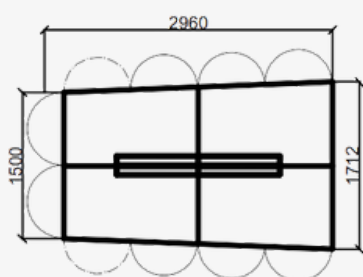
18
places



14
places




10
places



Pieds Cadre

Autres pieds
disponibles :



- Pieds Arche
- Pieds Omega
- Pieds Panneaux


TRAPEZE XL

Cette table de visioconférence à la forme trapézoïdale large a été spécialement conçue pour garantir une ergonomie optimale lors des réunions hybrides.

Sa géométrie permet à chaque participant de voir parfaitement l'écran tout en étant correctement cadré pour les interlocuteurs à distance.

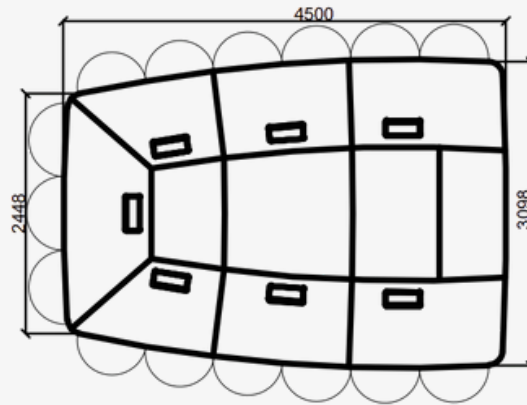
Idéale pour les **salles de réunion à la forme carrée**, elle permet une optimisation intelligente de l'espace, en accueillant un nombre maximal de personnes sans compromis sur le confort ou la visibilité.

Une solution aussi fonctionnelle qu'élégante pour des échanges fluides et productifs.

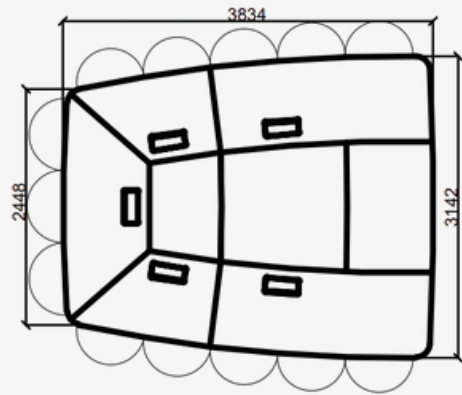


VISIOTABLE **TRAPEZE XL**

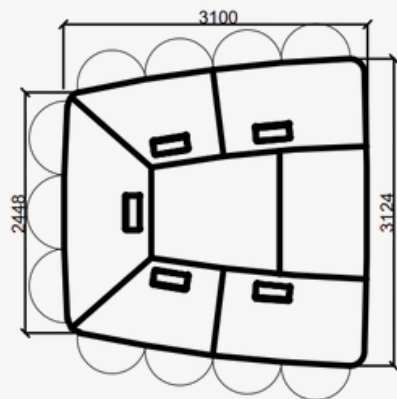
15
places




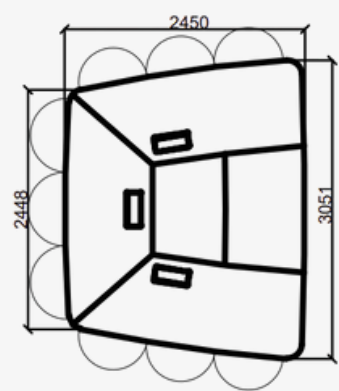
13
places



11
places





9
places



Pied Coffre

Autres pieds disponibles :



- Pieds Compas
- Pieds Duo

VISIOTABLE

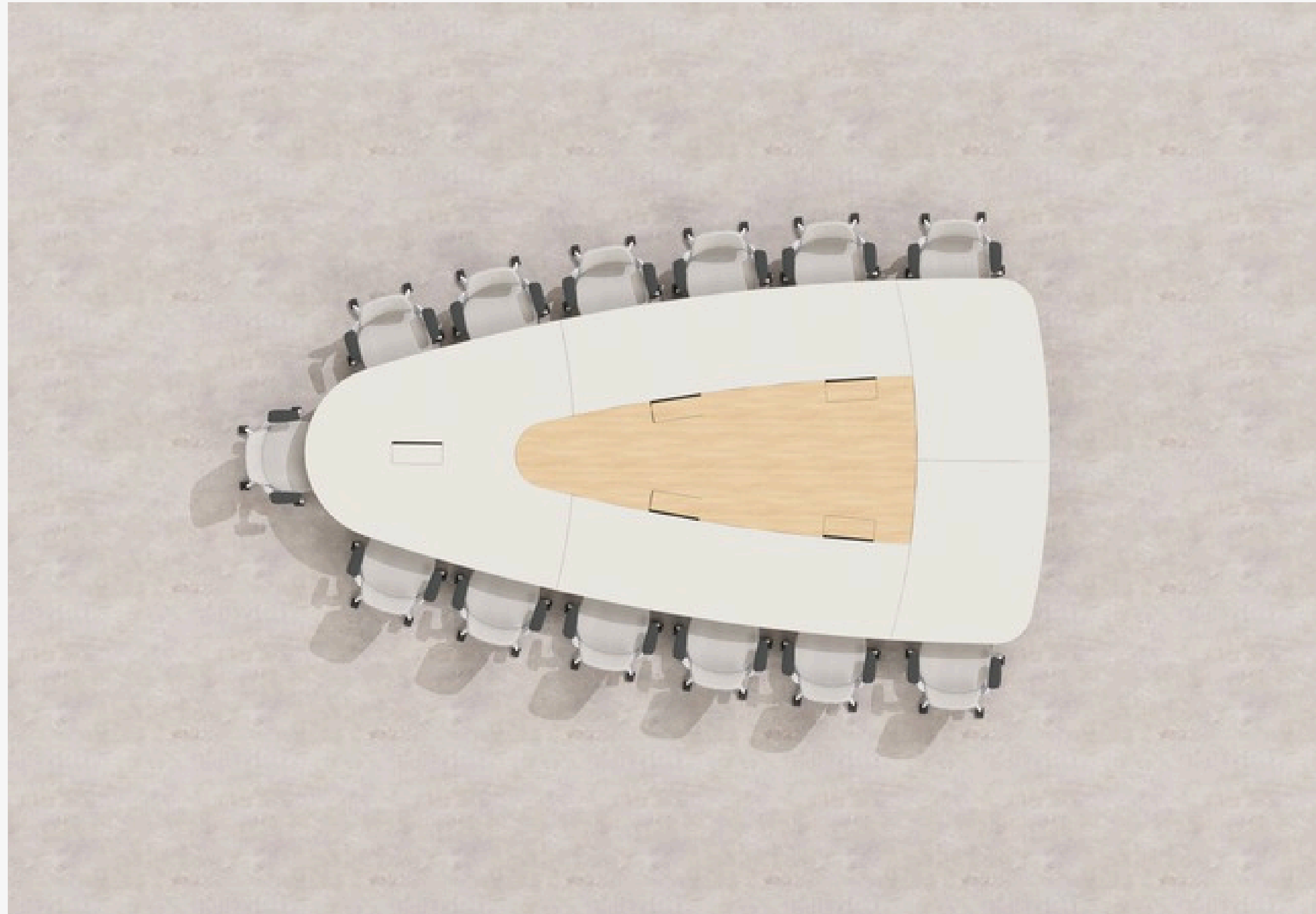
SKIFF

Inspirée de la forme élégante d'un bateau à voile, la table SKIFF allie design et fonctionnalité pour offrir une solution de visioconférence à la fois esthétique et performante.

Sa silhouette unique assure une ergonomie optimale : chaque participant est parfaitement cadré à l'écran et bénéficie d'une vue dégagée sur les contenus diffusés.

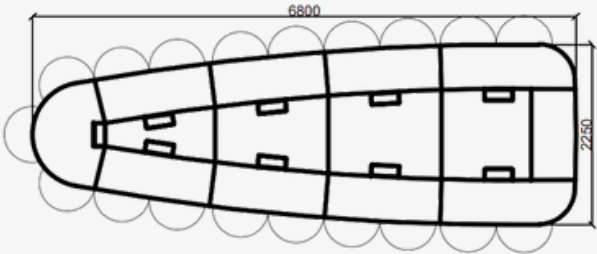
Pensée pour équiper **des salles de réunion classiques**, la visiotable SKIFF optimise intelligemment l'espace pour accueillir un maximum de personnes tout en préservant le confort de chacun. Elle favorise des échanges naturels et dynamiques, au service de la collaboration moderne.

SKIFF, c'est l'alliance du style, du confort et de la performance pour vos réunions hybrides.

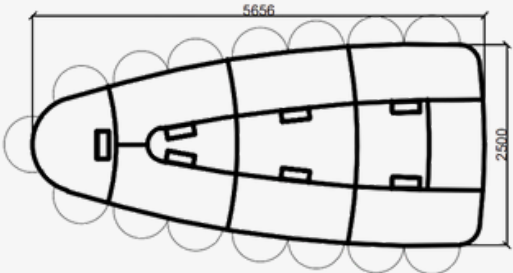


VISIOTABLE SKIFF

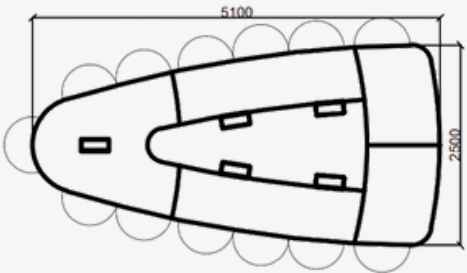
19
places



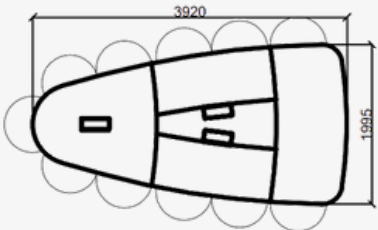
15
places



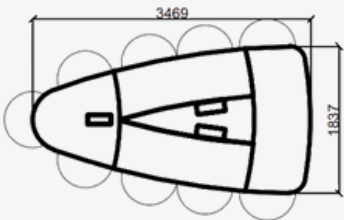
13
places



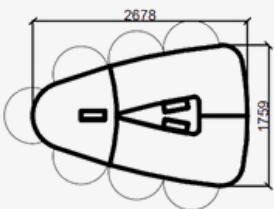
11
places



9
places



7
places



Pieds Duo

Autres pieds disponibles :



• Pieds Compas

LOTUS

Inspirée par la douceur et l'élégance des formes naturelles, la table LOTUS se distingue par ses lignes courbes et apaisantes, qui créent une atmosphère conviviale et moderne dans vos salles de réunion.

Conçue pour offrir une ergonomie optimale, sa forme assure à chaque utilisateur d'être parfaitement vu en visioconférence tout en bénéficiant d'une excellente visibilité sur l'écran.

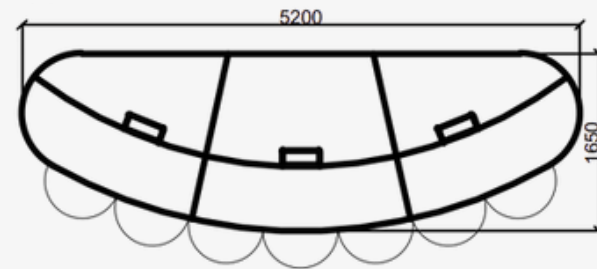
Idéale pour les **salles de réunion à l'organisation horizontale**, LOTUS optimise l'espace afin d'accueillir un grand nombre de participants dans les meilleures conditions de confort et de collaboration.

Parfait pour les salles en **télé-présence**, combinant un large écran pour la vidéo du site distant et un partage XL des documents.

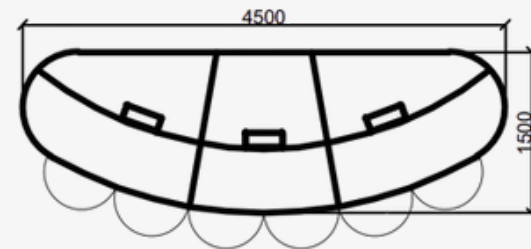


VISIOTABLE **LOTUS** *Bi-couleur*

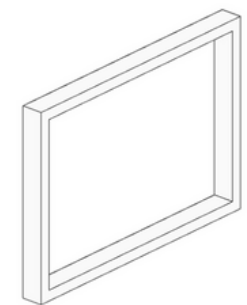
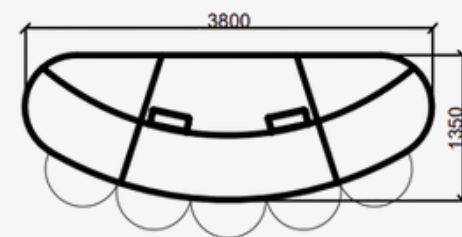
7
places



6
places




5
places



Pieds Cadre

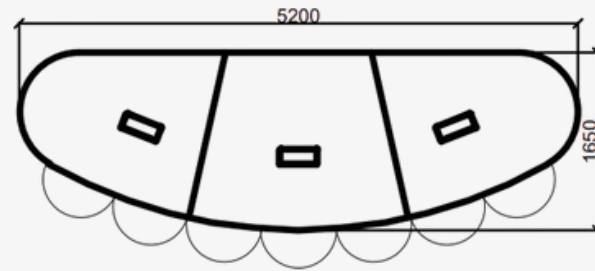
Autres pieds
disponibles :



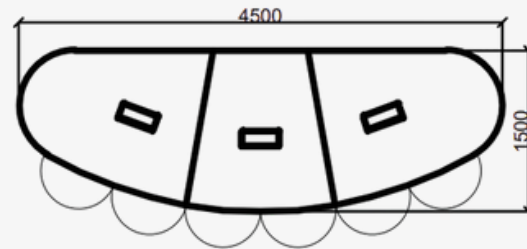
- Pieds Arche
- Pieds Omega
- Pieds Panneaux

VISIOTABLE **LOTUS** *Mono-couleur*

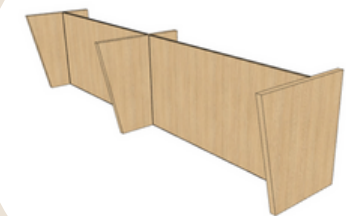
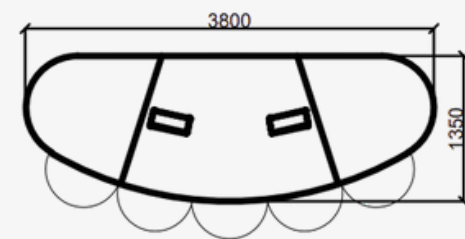
7
places



6
places





5
places



Pied Coffre
cintré

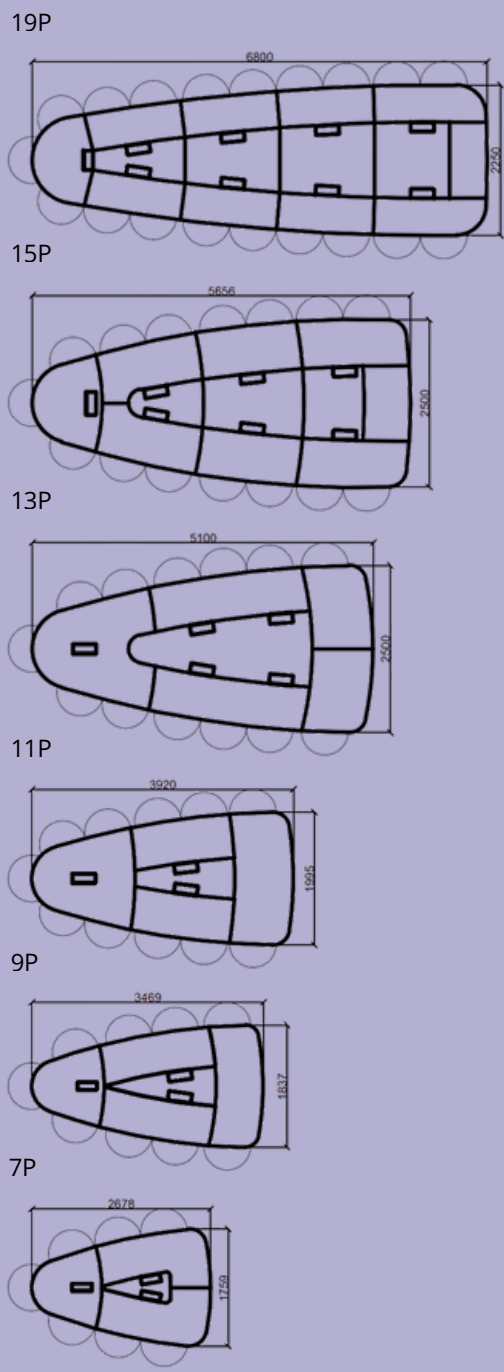
Autres pieds
disponibles :



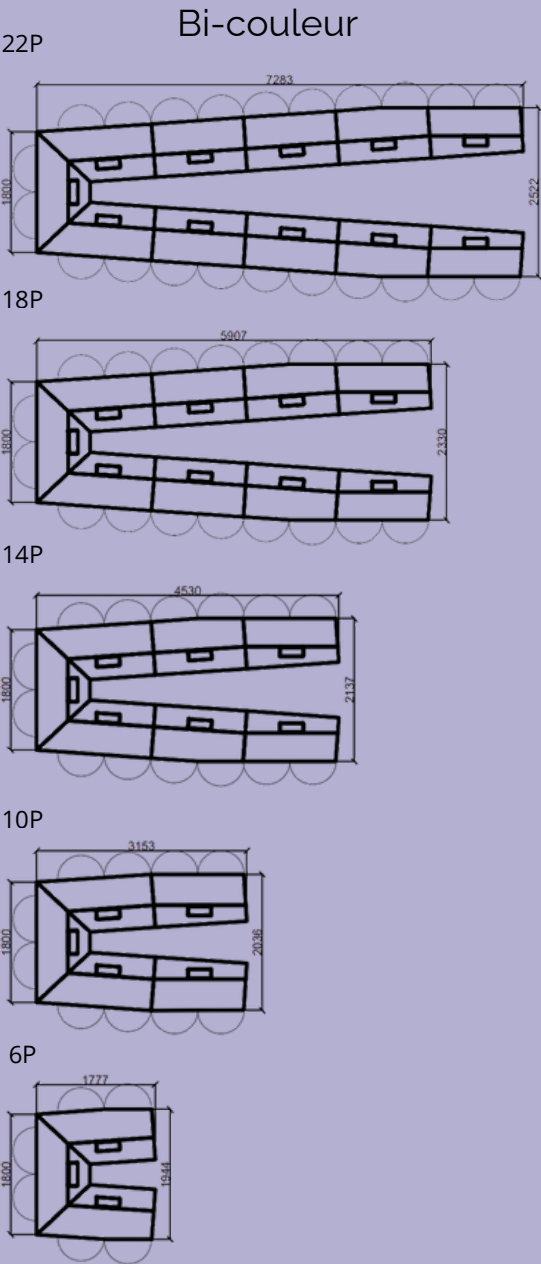
- Pieds Compas
- Pieds Duo
- Pieds Cadre

PROGRAMME **VISIONTABLE**

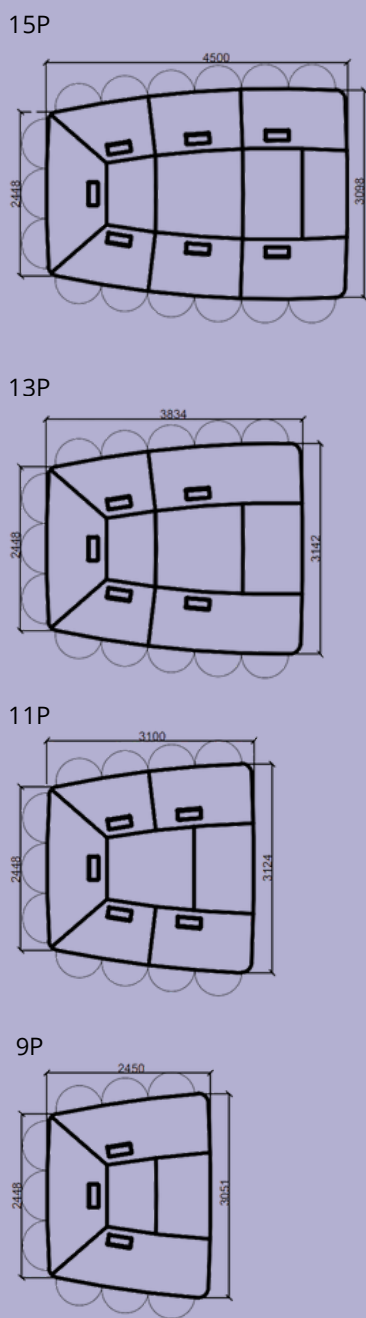
SKIFF



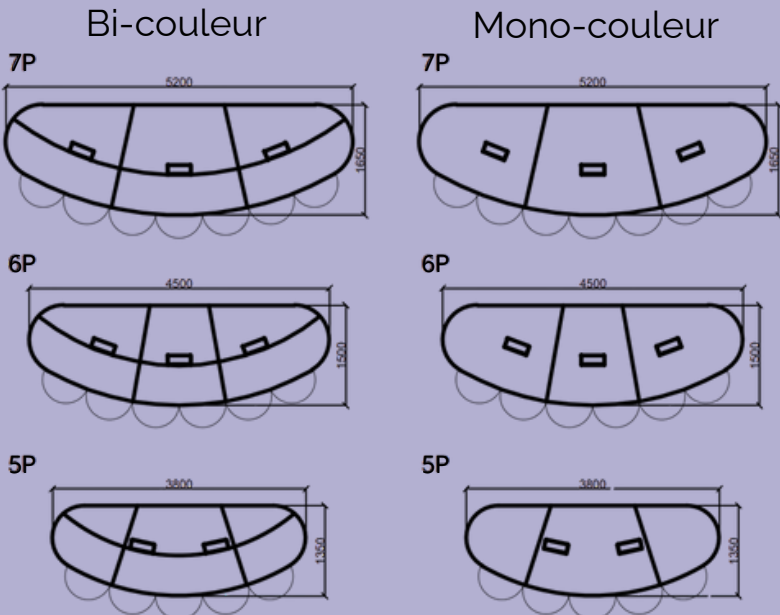
PRISMA



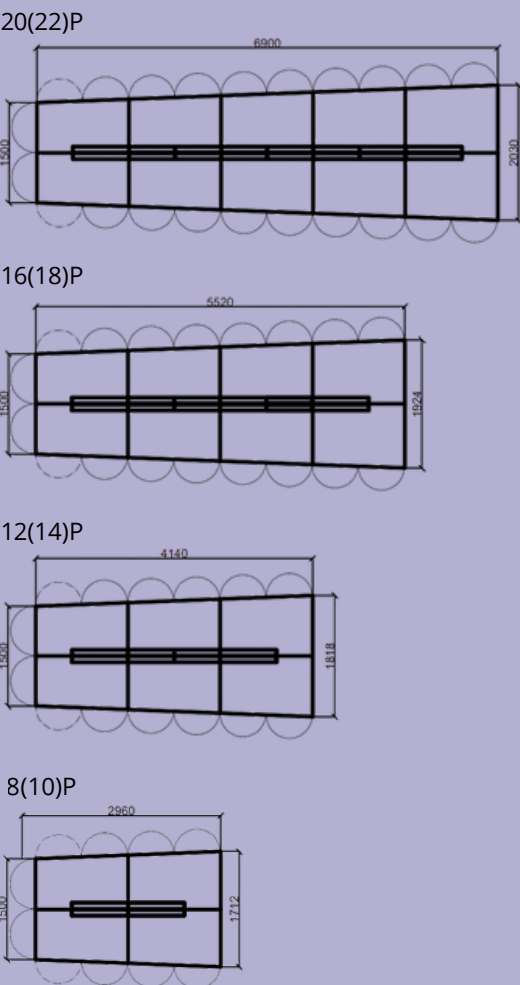
TRAPEZE XL



LOTUS



TRAPEZE



LA POLITIQUE ENVIRONNEMENTALE DE **KAMO**

Engagée dans une démarche responsable, **KAMO** met en œuvre une politique environnementale exigeante à chaque étape de son activité, depuis la conception jusqu'à la fabrication et la livraison de ses mobiliers.

- **Des processus internes écoresponsables**

KAMO accorde une attention particulière à la réduction et à la valorisation de ses emballages.

Nos mobiliers sont protégés grâce à des **emballages allégés**, composés principalement de **cornières en carton** et de **films plastiques recyclables**. Afin de limiter les sur-emballages, nos produits sont acheminés via des **transports dédiés**, optimisant ainsi chaque expédition.

- **Des matériaux respectueux de l'environnement**

KAMO s'approvisionne en panneaux de fibres auprès de la société **EGGER**, reconnue pour son engagement environnemental.

Ces matériaux respectent les normes les plus strictes :

1. **Certification EN312-1** pour une émission de formaldéhyde E1 très faible
2. **Certification PEFC** garantissant une provenance de bois issus de forêts gérées durablement

- **Des produits conçus pour le recyclage**

L'ensemble de nos mobiliers est conçu à partir de **composants détachables**, facilitant un **recyclage sélectif** et responsable en fin de vie.

- **Une seconde vie pour la matière**

KAMO a mis en place un **processus de fabrication circulaire** permettant de créer de nouveaux plateaux à partir de **matériaux anciens**, de **plaques abîmées ou obsolètes**, ainsi que des **chutes issues de notre propre production**.

- **Des finitions à faible impact**

Nos **verniss bois acryliques UV** présentent un **taux d'extrait sec de 99,9 %**, offrant **la meilleure performance environnementale possible** pour une finition durable et respectueuse.




NOS RÉALISATIONS DE **VISIOTABLES**



KAMO OUVRE SON **CATALOGUE** EN LIGNE

J'ai déjà reçu mes accès :



ACCÉDER AU CATALOGUE



Je n'ai pas reçu mes accès :



DEMANDER NOTRE CATALOGUE



NOUS **CONTACTER**



Kamo



www.kamo.pro



02.34.40.00.12